



ÇATI ve CEPHE ÖRTÜLERİNİN GÜÇLÜ AİLESİ



RANGE FOCUS BLACK PRO165 PRO150 POP135 POP120 POP100

Birim Ağırlığı	g/m ²	150	210	180	165	150	135	120	100
Ürünün Kat Sayısı		4	3	3	3	3	3	3	3
Su Buharı Aktarımı (Sd)	m	0,025	0,015	0,02	0,02	0,02	0,02	0,02	0,02
Su Sızdırmazlık	sınıf	W1	W1	W1	W1	W1	W1	W1	W1
Yangına Karşı Tepki	sınıf	E	E	E	E	E	E	E	E
Maksimum Çekme Kuvveti (boy/en)	N/50mm	490/370	490/290	460/250	390/220	340/210	320/185	280/160	220/130
Yırtılma Dayanımı	N	380/400	230/280	170/215	145/190	140/190	115/140	105/125	100/125
Maksimum Çekme Kuvvetinde Uzama (boy/en)	%	40/40	60/70	75/90	70/85	60/70	70/90	65/85	60/70
Isı Direnci	°C	-40 / +100	-40 / 120	-40 / +120	-40 / +120	-40 / +120	-40 / +120	-40 / +120	-40 / +120
UV Işınlara Karşı Stabilizasyon (PL)	ay	3	4	4	4	3	3	3	2
Hava Geçirme Direnci	m ³ /(m ² xhx50Pa)	≤ 0,010	≤ 0,015	≤ 0,020	≤ 0,020	≤ 0,020	≤ 0,020	≤ 0,020	≤ 0,020
Paketleme Ölçüleri	m	1,5X50	1,5X50	1,5X50	1,5X50	1,5X50	1,5X50	1,5X50	1,5X50



Güçlü



Dayanıklı



Avrupa Sertifikası



Hatasız Ölçüler



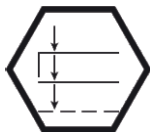
UV Işınlara Karşı Dayanıklı



Yüksek Geçirgenlik



Su Geçirmezlik



Dikkatle Seçilmiş ve İşaretlenmiş Çakışma Bölgeleri



Çatı ve Duvarlar Üzerine Çok Yönlü Uygulama



Uzman Tavsiyesi



Geniş Uygulama Alanı ve Sıcaklık Aralığı



Tam Teknik Bilgi



Kolay ve Güvenli Montaj



Enerji Tasarrufu